

기본 사용 설명서

메뉴

- 시스템설정
- 직전거래취소
- 수기결제

주행 (1) → **지불** (2)

영수증 교체 버튼

요금결제
신용카드(IC)/마그네틱(MS)
IC, MS (신용카드) **삽입!**

요금결제(선후불카드)
RF카드 (교통카드) **터치!**

추가요금 클릭!

거래 조회

- 거래 조회
- 영업마감
- 카드 조회

GIT-S700 사용설명서

메뉴 및 설정

◆ 시스템설정 [메뉴] ▶ [시스템설정] ▶ [음량, 소리, 영수증 설정]

◆ 수기결제

[메뉴] ▶ [수기결제] ▶ [금액입력] ▶ [확인]

◆ 추가요금 입력 지불 후 ▶ [추가요금 클릭] ▶ [금액입력] ▶ [확인]

◆ 현금영수증 출력 [현금결제] ▶ [소득공제] ▶ [정보입력]

직전거래취소

[메뉴] ▶ [결제취소] ▶ 직전카드로 재결제

★ 직전거래만 취소가능

교통카드 및 신용카드

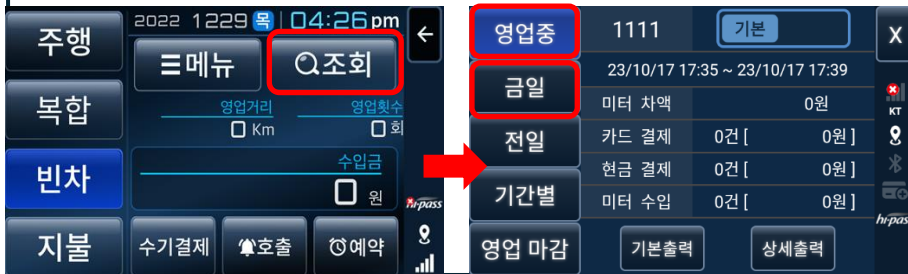
- 수동: 카드승인 영수증 X
- 자동: 카드승인 영수증 0 (기본: 1장 출력)

조회 설명

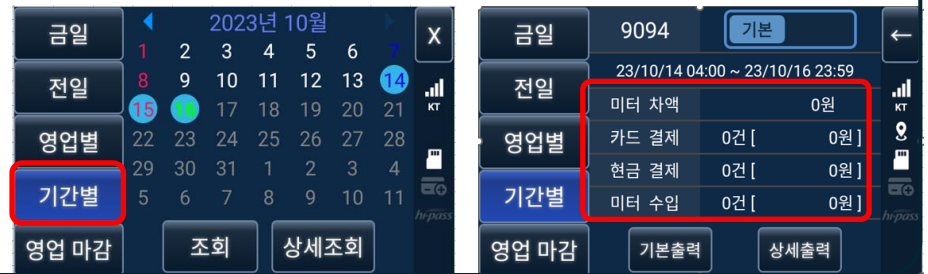
◆ 조회

[영업중] ▶ 키 ON 하고 현재까지 영업내용. 단, 키 OFF시 영업종료나 조회에서 영업마감을 하지 않을 경우 계속 누적됨

[금일/전일] ▶ 해당일 00시~11시 59분 59초까지 기록



[기간별] ▶ 원하는 날짜, 시간 선택 조회



◆ 영업마감

★ 앱미터기의 영업기록과 조회의 기록을 맞추려면 영업마감을 이용해 주세요.



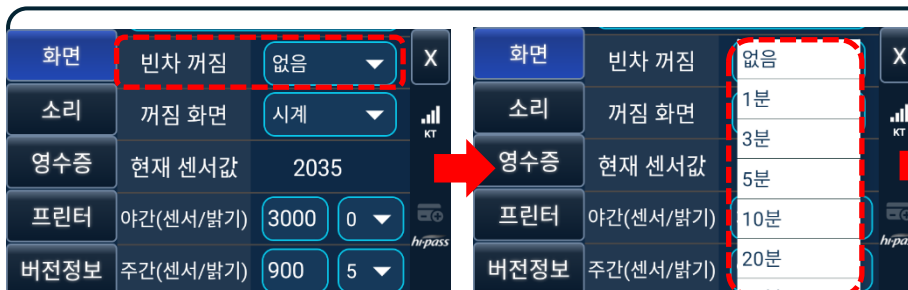
[영업마감] ▶ 영업마감 버튼을 1초간 누르면 초기화 진행

▶ 영업마감을 할 경우 앱미터기 "수익금" 과 조회의 "영업중" 기록 초기화

GIT-S700 사용설명서

04

화면 보호기능/ 휴식모드 설명



2023년 5월 19일 금요일

오전 8:39:32

대기모드란?

- ▶ 빈차화면에서 설정된 시간이 지나면 시계모드로 바뀝니다.
- ▶ 시계모드에서 화면을 터치하면 곧바로 빈차화면이 됩니다.



영업종료

영업을 종료하시겠습니까?

휴식모드(9초)

영업종료

휴식모드란?

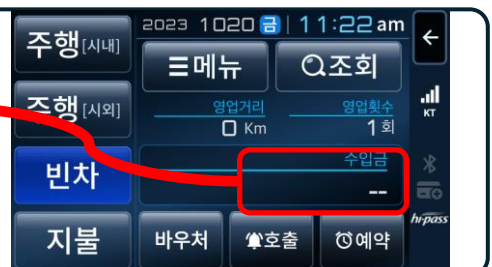
- ▶ 시동을 끄면 자동으로 휴식모드로 전환 됩니다.
- ▶ "90분" 이내에 시동을 켜면 바로 빈차화면이 됩니다. (90분 권장)

◆ 앱결제 버튼

앱결제 버튼을 사용해서 자동결제 되는것이 절대 아닙니다. 조회에서 자동결제 내역 기록을 남기기 위한 버튼입니다.

◆ 수익금 감추기

수입금 표시부분을 짧게 터치해주세요.



◆ 앱미터기 사용방법은 사전 고지 없이 변경될 수 있습니다!

◆ 최신 사용 메뉴얼 1. 광신모빌리티홈페이지에서 확인하실수 있습니다.
2. 유튜브 채널 "S700" 또는 "티머니앱미터기" 를 검색하시면 사용방법 영상을 보실 수 있습니다.



YouTube